



GARUDA

गरुड़ा

(Mobile App for Booth level officers)
(बीएनओ के लिये मोबाइल एप)

By
द्वारा

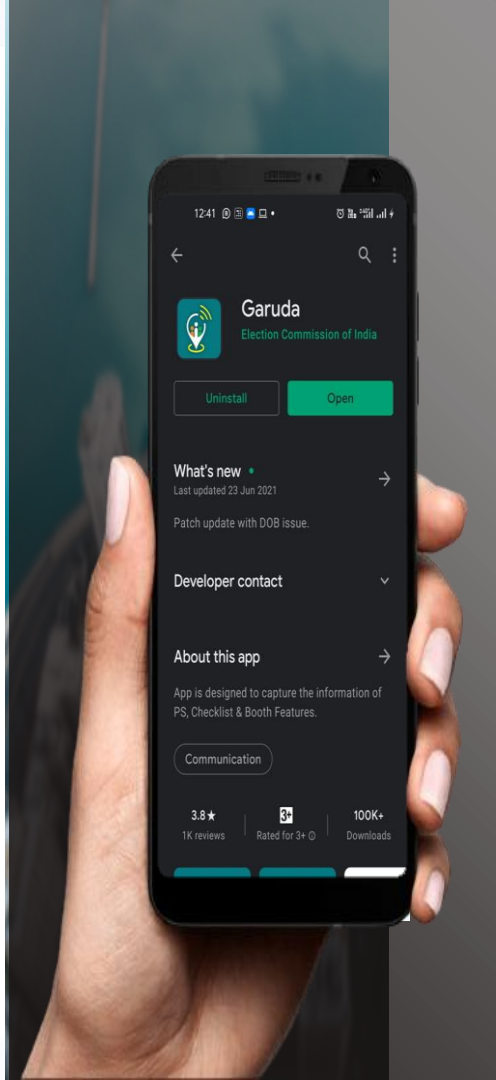
Election Commission of India
भारत निर्वाचन आयोग



भारत निर्वाचन आयोग
Election Commission of India
An Initiative by ICT Division

नए फीचर्स?

- ★ नया वर्जन 2.7 गूगल प्ले स्टोर पर उपलब्ध
- ★ 23 सितम्बर को स्वतः अपडेट बदलाव
 - एण्ड्रोइड 11 के साथ अनुकूल
 - पीएस पता अपडेट नहीं करना है।
 - डाटा (लेट/लॉन्ग, पीएस फोटोज एवं एएमएफ/ईएमएफ) ERONET से फेच होंगे
 - अधिक ओटीपी अवधि
 - अच्छा यूजर इंटरफ़ेस
 - राज्यों से प्राप्त सुझाव लागू किये गए



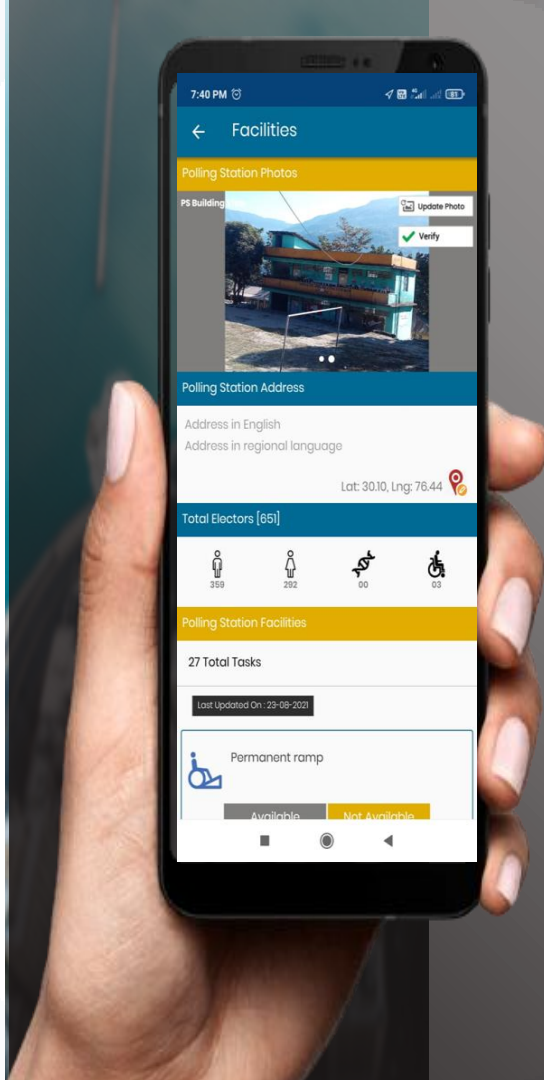
What's new ?

- ★ New version 2.7 available on Google Play Store
- ★ Force update on 23 Sep 2021
- ★ Changes
 - Compatible with Android 11
 - Improved PS photos update flow
 - No update for PS Address
 - Data (Lat / Long, PS photos & AMF / EMF) fetched from ERONET
 - OTP validity extended
 - UI enhancement
 - Implemented suggestion received from States



पीएस फोटोज

- ✓ केवल दो फोटो अनुमत(पीएस के सामने का दृश्य तथा मुख्य भवन का दृश्य)
- ✓ केमरे के साथ गॅलेरी से फोटोज अपलोड करने की सुविधा
- ✓ अगर ईआरओनेट पर मतदान केंद्र के फोटोज पहले से अपलोड हों तो वेरिफ़ाई करने का ऑप्शन उपलब्ध
- ✓ फोटो की साइज के लिए सत्यापन (अधि. 2 एमबी)
- ✓ पहले से उपलोड की गयी फोटोज चयन करने के लिए स्लाइडर में उपलब्ध



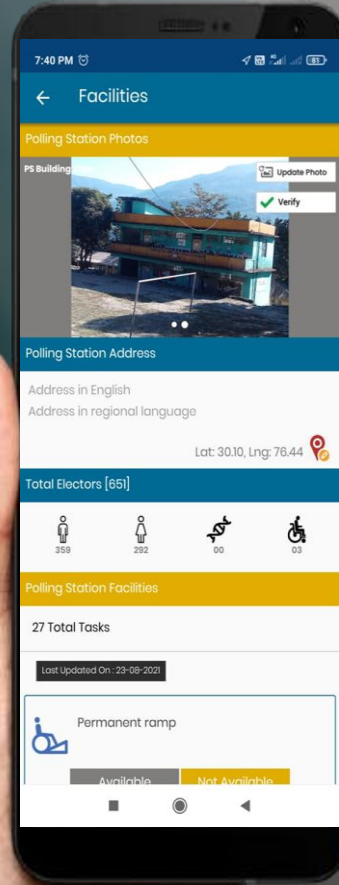
PS Photos

- ✓ Only two photos allowed (**PS Front view** and **Main building view**)
- ✓ Allowed upload photos from gallery through browse option along with camera
- ✓ Added Verify option if PS photos are already uploaded in ERONET
- ✓ Validation for Image size (Max 2 MB)
- ✓ Photos uploaded earlier is available in slider to select



मतदान केंद्र का पता

- ✓ केवल पढ़ने के मोड में उपलब्ध
- ✓ मतदान केंद्र के पते में बदलाव अब नहीं कर पाएंगे
- ✓ अगर दायीं ओर के चित्र में दिखाया गया मतदान केंद्र का पता ईआरओनेट पर उपलब्ध नहीं तो, ईआरओ को ईआरओनेट पर मतदान केंद्र का पता अपडेट करना होगा
- ✓ अगर मतदान केंद्र का पता ईआरओनेट पर उपलब्ध है तो, यह अंग्रेजी तथा क्षेत्रीय भाषा में उपलब्ध होगा



PS Address

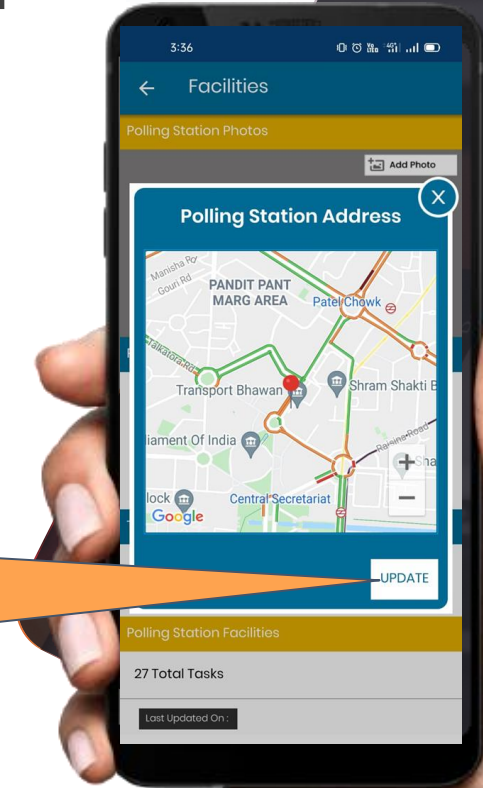
- ✓ Shown in read only mode
- ✓ Edit of PS address is not allowed anymore
- ✓ If Address is as shown in left Image which means PS address is not available in ERONET, ERO need to update the PS address in ERONET
- ✓ If address is present in ERONET, it will be shown in English and regional lang.



How to update GIS for polling station?

मतदान केंद्र के जीआईएस कैसे अपडेट करें?

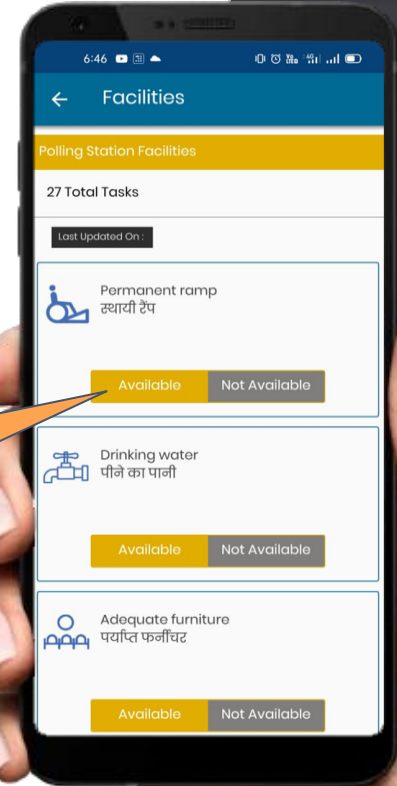
Touch on the Update button to submit lat/long details.
लेट/लॉन्ग की जानकारी अपडेट करने के लिए अपडेट के बटन पर क्लिक करें



How to mark AMF / EMF of a PS ?

मतदान केंद्र के एएमएफ/ईएमएफ कैसे अपडेट करें?

Mark the facility as
available / not
available
सुविधा उपलब्ध है या
नहीं, चयन करें

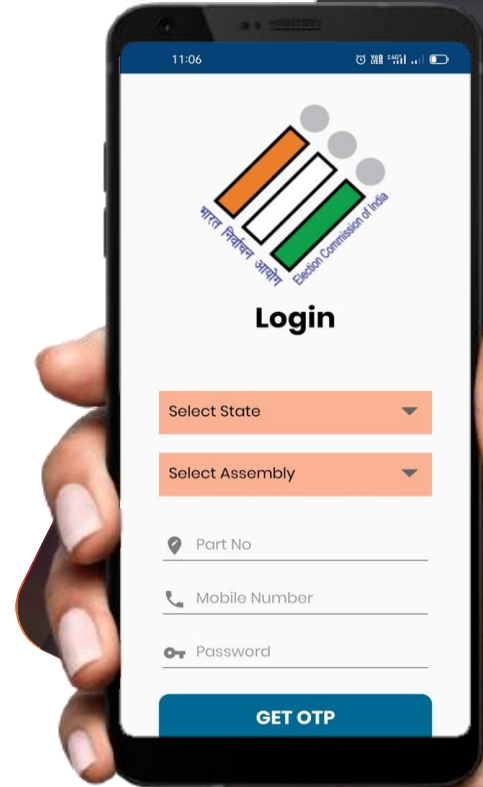


BLO Login is not working?

बीएलओ लॉगिन कार्य नहीं कर रहा है?

- Getting message

- Login failed? लॉगिन असफल
- User is deactivated? यूजर डीएक्टिवेटेड
- User is not valid? यूजर मान्य नहीं?



Steps for BLO activation

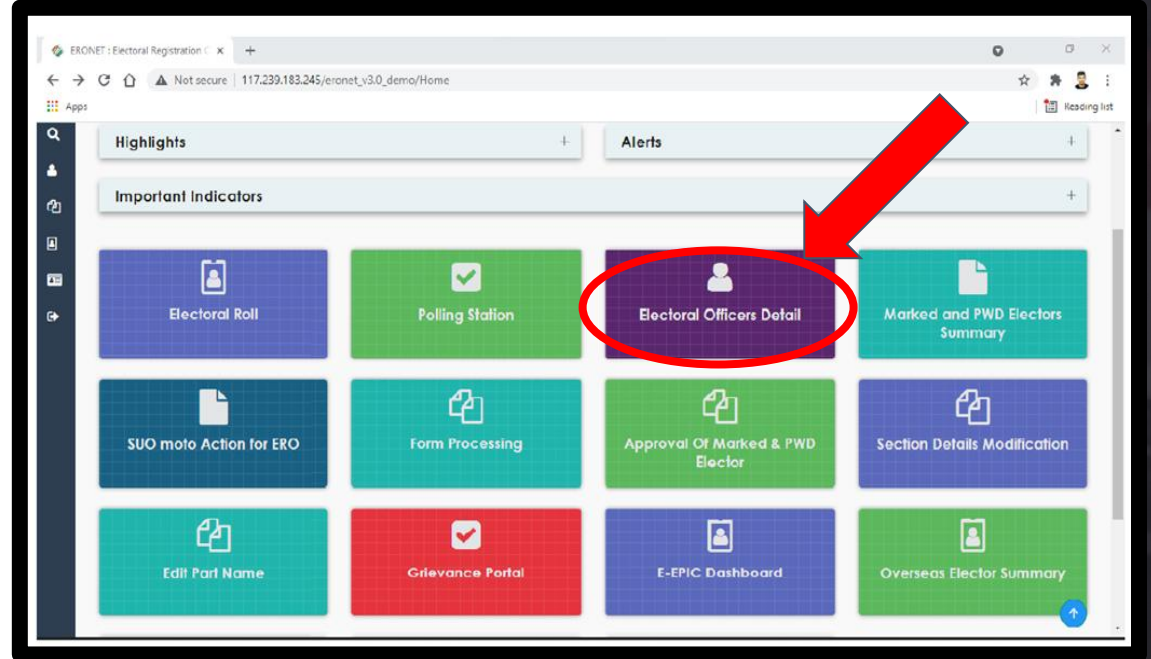
बीएलओ एक्टिवेट करने के चरण

- Login with ERO credential in ERONET

ईआरओ के यजेरनेम व पासवर्ड से ईआरओनेट में लॉगिन करें

- Click on Electoral officers Details Tile

- इलेक्टोराल ऑफिसर डीटेल पर क्लिक करें



Click on Activate BLO Tile

एक्टिवेट बीएलओ पर क्लिक करें

The screenshot shows the ERONET dashboard with the following components:

- Header:** ERONET logo, navigation icons, and user profile.
- Breadcrumbs:** Home > Manpower Management
- Buttons:** Officer Part Mapping, Users Login Status
- Counters:**
 - Assistant ERO: 1 Count
 - BLO: 190 Count
 - Data Entry Officer: 3 Count
 - Give remarks for unlocking: 0 Count
 - Activate BLO: 0 Count
- Table:** Officers Record

S no.	Officer	Total	Verified	Details
1	Assistant Electoral Roll Registration Officer	1	1	0
2	Election Officer	1	0	1



Click on Activate

एक्टिवेट पर क्लिक करें

The screenshot shows a web browser window with the URL `117.239.183.245/eronet_v3.0_demo/ERONet/Dashboard/GetUserList_Master?user_type=7&bloFlagForActivationCheck=True`. The page displays a filter section for District (KASARAGOD), AC (KASARAGOD), and Part (--Select Part--). Below the filter, there is a table with 190 records found. The table has columns for State, Constituency, Part no., Name, Designation, Mobile No, and Action. The 'Action' column contains 'Activate' links. A red arrow points to the 'Activate' link in the first row of the table.

State	Constituency	Part no.	Name	Designation	Mobile No	Action
S11 - Kerala	KASARAGOD	1	Mohammed Savad B	HSA, GHSS, Cherkala	9895644306	Activate
S11 - Kerala	KASARAGOD	2	Hemalatha K	Anganowady Worker	9544797550	Activate
S11 - Kerala	KASARAGOD	3	Ibrahim Sabir P.A.	O.A.	9995585005	Activate
S11 - Kerala	KASARAGOD	4	Mohammed Abdulla	Assistant	9744484507	Activate



How to access CEO/ERO Dashboard for performance monitoring?

प्रदर्शन की निगरानी के लिए सीईओ/ईआरओ डैशबोर्ड का उपयोग कैसे करें?

- CEO Login URL (AC Level reports)

<https://garuda.eci.gov.in/>

- ERO Login URL (PS Level reports)

<https://garuda.eci.gov.in/garudapp/ero/login>

Credential same as ERONET

भारत निर्वाचन आयोग

Election Commission of India

An Initiative by ICT Division





Common Questions

सामान्य सवाल

- Frequent logout?

बार बार लोगआउट होना?

- BLO perform but report says NO?

बीएलओ द्वारा कार्य करने के बावजूद रिपोर्ट में नहीं प्रदर्शित होना?

- Number of Login is greater then NO of PS?

लॉगिन की संख्या मतदान केंद्र से भी अधिक होना?

- Lat/Long updated but Login NO?

लेट/लॉन्ग अपडेट करने के बाद भी लॉगिन स्टेटस नहीं में प्रदर्शित होना?



Demo of Live Application

गरुडा एप्लिकेशन
का लाइव डेमो



Q&A



A close-up photograph showing a person's hands holding a white, textured card. The card has the words "Thank you" written in a blue, cursive script. To the left of the card is a bouquet of colorful tulips in shades of red, pink, and white. The background is a blurred wooden surface. The overall scene conveys a sense of gratitude and appreciation.

Thank you